

Rapport financier 2023

L'année 2023 a été marquée pour AVSF par l'arrêt au Mali des activités réalisées sur financement français à la demande des autorités locales. Ceci contribue à la diminution de 17 % des dépenses des projets, qui atteignent néanmoins 17,4 M€.

La zone Afrique concentre toujours un peu plus de 50 % de nos activités en 2023, grâce au dynamisme des projets au Sénégal et au démarrage de nouvelles activités en Namibie. La zone Amérique représente 33 % de l'activité 2023 tandis que la zone Asie s'établit à 11 %.

Le résultat dégagé est excédentaire et s'établit à 22 K€. Le résultat d'exploitation est de 15 K€ ; le résultat financier de 10 K€ et le résultat exceptionnel est déficitaire de 3 K€.

Les subventions publiques, y compris la convention de financement transversal de type « programme » dont nous bénéficions avec l'Agence française de développement, constituent toujours la majeure partie de nos financements (80 %). La collecte auprès de donateurs individuels est en diminution par rapport à 2022 (qui avait été marquée par 2 grands dons exceptionnels) mais se maintient en valeur relative. En 2023, elle atteint 1,2 M€, ce qui représente 6 % des ressources totales de l'exercice. Enfin, nous poursuivrons notre politique de construction de budgets prudents et à l'équilibre, qui, associée à un suivi budgétaire toujours plus performant, permet de dégager des excédents.

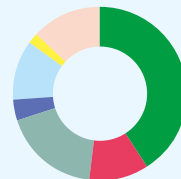
Ce résultat nous permet de porter nos fonds propres à 3 311 K€, un montant en croissance régulière depuis plusieurs années et qui représente 18 % de notre volume d'activité.

Enfin, soulignons que les bénévoles ont contribué à la mission et au fonctionnement d'AVSF à hauteur de 5 037 heures en 2023, valorisées à 252 K€.



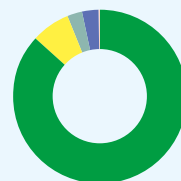
Julie CRENN
Directrice financière

RÉPARTITION GÉOGRAPHIQUE DES MISSIONS SOCIALES



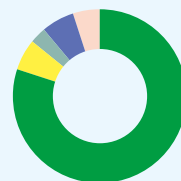
- Afrique de l'Ouest - **41 %**
- Asie - **11 %**
- Haïti - **18 %**
- Europe - **4 %**
- Afrique de l'Est et Australe - **11 %**
- Amérique Centrale - **2 %**
- Amérique Andine - **13 %**

EMPLOIS 2023



- Missions sociales - **86 %**
- Frais de fonctionnement - **8 %**
- Frais de recherche de fonds - **3 %**
- Dotation aux provisions - **3 %**
- Ressources affectées aux fonds propres - **0,1 %**

RESSOURCES 2023



- Fonds publics - **80 %**
- Fondations, associations et autre organisme non-lucratif - **6 %**
- Mécénat et prestations privées - **3 %**
- Dons - **6 %**
- Produits financiers, exceptionnel et autres - **5 %**

BILAN ACTIF			2023	2022
En K€	Brut	Amort.	Net	
Actif immobilisé	727	123	604	463
Actif circulant	19 407		19 407	24 173
Créances d'exploitation	19 208		19 208	23 871
Charges constatées d'avance	199		199	302
Écarts de conversion actif	539		539	756
Trésorerie	9 326		9 326	6 653
Valeurs mobilières de placement	5		5	5
Disponibilités	9 321		9 321	6 648
TOTAL GÉNÉRAL	29 999	123	29 876	32 045

BILAN PASSIF			2023	2022
Fonds associatifs			3 312	3 290
Fonds propres			3 290	3 145
Résultat de l'exercice			22	145
Provisions pour risques et charges			868	618
Fonds dédiés			205	125
Dettes			25 096	27 125
Autres dettes			2 836	3 196
Produits constatés d'avance			22 260	23 929
Écart de conversion passif			395	754
Emprunts et dettes financières diverses			0	133
TOTAL GÉNÉRAL			29 876	32 045

Commentaires sur le bilan

- Le bilan de l'association se caractérise par des masses importantes de créances et de dettes sur les projets pluriannuels, comptabilisées selon les principes comptables en vigueur.
- Des montants importants figurent à l'actif en créances d'exploitation. Celles-ci correspondent au montant des conventions signées dont le paiement n'a pas encore été reçu.
- Des montants importants figurent également au passif en produits constatés d'avance. Ceux-ci correspondent aux financements pour lesquels AVSF a signé une convention mais qui n'ont pas encore été consommés par les projets.
- Les fonds propres se renforcent : grâce à l'affectation du résultat 2023, ils atteignent 3 311 K€. Ceci porte le ratio de fonds propres à 18 % du volume d'activité réalisé en 2023.

Compte de résultat par origine et par destination (CROD) 31/12/2023 en K€

A - PRODUITS ET CHARGES PAR ORIGINE ET DESTINATION	TOTAL	%	Dont générosité du public	%
PRODUITS PAR ORIGINE				
1 - PRODUITS LIES A LA GÉNÉROSITÉ DU PUBLIC	1 589	9 %	1 589	96 %
1.1 Cotisations sans contrepartie	10		10	
1.2 Dons, legs et mécénat	1 578		1 578	
- Dons manuels	1 194		1 194	
- Legs, donations et assurances-vie	65		65	
- Mécénat	319		319	
1.3 Autres produits liés à la générosité du public				
2 - PRODUITS NON LIES A LA GÉNÉROSITÉ DU PUBLIC	3 404	18 %		
2.1 Cotisations avec contrepartie	-			
2.2 Parrainage des entreprises	-			
2.3 Contributions financières sans contrepartie	905			
2.4 Autres produits non liés à la générosité du public	2 421			
3 - SUBVENTIONS ET AUTRES CONCOURS PUBLICS	13 211	71 %		
4 - REPRISES SUR PROVISIONS ET DÉPRÉCIATIONS	288	2 %		
5 - UTILISATIONS DES FONDS DÉDIÉS ANTÉRIEURS	69	0 %	69	4 %
TOTAL	18 561		1 658	
CHARGES PAR DESTINATION				
1 - MISSIONS SOCIALES	15 857	86 %	1 251	75 %
2 - FRAIS DE RECHERCHE DE FONDS	520	3 %	397	24 %
3 - FRAIS DE FONCTIONNEMENT	1 474	8 %	10	1 %
4 - DOTATIONS AUX PROVISIONS ET DÉPRÉCIATIONS	538	3 %	-	
5 - IMPÔT SUR LES BÉNÉFICES	-			
6 - REPORTS EN FONDS DÉDIÉS DE L'EXERCICE	150		-	
TOTAL	18 539		1 658	
EXCÉDENT OU DÉFICIT	22			

Commentaires sur le CROD

Le CROD a été établi selon le règlement comptable ANC-2018-06. La colonne de droite ventile les ressources issues de l'Appel à la Générosité Publique et leur contribution au fonctionnement de l'association. Ces informations sont conformes à celles présentées dans le Compte d'Emploi des Ressources [CER]*.

Les dépenses consacrées aux projets de développement représentent 87 % des emplois, en France et à l'étranger. 51 % des dépenses de ces missions sociales ont été à destination de projets menés en Afrique et 4 % aux activités menées en France. La grande majorité des ressources collectées auprès du public

a été affectée aux missions sociales et à la recherche de fonds. Seules les cotisations des membres de l'association ont servi à financer le fonctionnement de la vie associative. Les frais de recherche de fonds sont stables par rapport à 2022.

Les autres produits non liés à la générosité du public comprennent essentiellement le produit de prestations de services réalisées par nos équipes pour couvrir nos coûts de coordination et bureaux de représentation dans les pays, et les contributions financières d'associations et de fondations.

* Les versions officielles détaillées du CROD et du CER sont présentées dans le rapport de nos commissaires aux comptes du cabinet Bakertilly. Ce rapport est également déposé sur le site du Journal Officiel après validation des comptes par l'Assemblée Générale, et disponible sur notre site internet www.avsf.org



SIÈGE

14, avenue Berthelot (bâtiment F bis)
69007 Lyon - France

ANTENNE

45 bis, avenue de la Belle Gabrielle
94736 Nogent-sur-Marne - France

www.avsf.org



AVSF est labellisée



AVSF bénéficie du soutien de



Rédaction collective **AVSF**
Conception graphique : www.comme-quoi.fr
Illustrations : **Kei Lam**
Photos : © **AVSF**

