

Rapport financier



Julie CRENN
Directrice financière

L' **épidémie de Coronavirus** a continué d'avoir des conséquences sur nos activités en 2021, bien qu'atténuées par rapport à 2020 : recours massif au télétravail en France au 1^{er} semestre et dans les pays d'intervention [situation variable suivant les pays] ; annulation des ateliers régionaux ; limitation des déplacements internationaux et dans les pays.

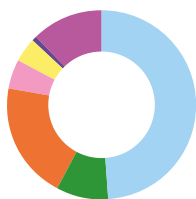
En dépit des restrictions sanitaires, la majeure partie des activités a pu se dérouler sur les terrains, et on observe une forte **croissance du volume d'activités réalisé qui passe de 16,9 MEUR en 2020 à 20,3 MEUR en 2021** [+20%]. La répartition par zone géographique est stable, avec plus de 50% des activités réalisées sur la zone Afrique, 33% sur la zone Amérique et 9% sur la zone Asie.

Le résultat dégagé est excédentaire et s'établit à 202 KEUR. Le résultat d'exploitation est de 295 KEUR ; le résultat financier est en léger déficit de 5 KEUR. Le résultat exceptionnel est déficitaire de 88 KEUR.

Les subventions publiques, y compris la convention de financement transversal de type « programme » dont nous bénéficions avec l'AFD, constituent toujours la majeure partie de nos financements [86%]. Cependant, la collecte auprès de donateurs individuels est en légère croissance et s'établit à 1.2 MEUR, ce qui représente 6% des ressources totales. Enfin, nous poursuivons notre politique de construction de budgets prudents et à l'équilibre, qui, associée à un suivi budgétaire toujours plus performant, permet de dégager des excédents.

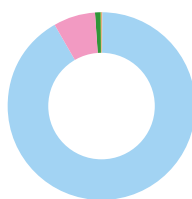
Ce résultat nous permet de porter nos fonds propres à 3 145 KEUR, un montant en croissance régulière depuis plusieurs années et qui nous rapproche de notre objectif de couverture de notre Besoin de Fonds de Roulement de 25% de notre budget. Nous bénéficions par ailleurs de billets à ordre concédés par le Crédit Coopératif pour un montant de 240 KEUR.

Les bénévoles ont contribué à la mission et au fonctionnement d'AVSF à hauteur de 4 717 heures en 2021, valorisées à 236 KEUR.



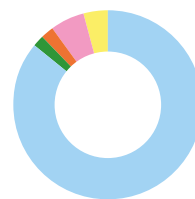
RÉPARTITION GÉOGRAPHIQUE DES MISSIONS SOCIALES

- Afrique de l'Ouest **49%**
- Asie **9%**
- Haïti **20%**
- Europe **5%**
- Madagascar et Éthiopie **4%**
- Amérique Centrale **1%**
- Amérique Andine **12%**



EMPLOIS 2021

- Missions sociales **88%**
- Frais de fonctionnement **7%**
- Frais de recherche de fonds **2,6%**
- Dotation aux provisions **1,1%**
- Reports en fonds dédiés **0,3%**
- Ressources affectées aux fonds propres **1%**



RESSOURCES 2021

- Fonds publics **86%**
- Fondations, associations et autres organismes non-lucratif **2%**
- Mécénat et prestations privées **2%**
- Dons non affectés **6%**
- Produits financiers, exceptionnels et autres **4%**

Bilan actif (en KEUR)

			2021	2020
	BRUT	AMORT.		NET
ACTIF IMMOBILISÉ	594	112	482	455
ACTIF CIRCULANT	28 538		28 538	38 221
Créances d'exploitation	28 384		28 384	37 970
Charges constatées d'avance	154		154	251
ÉCARTS DE CONVERSION ACTIF	388		388	582
TRÉSORERIE	12 572		12 572	7 617
Valeurs mobilières de placement	5		5	5
Disponibilités	12 567		12 567	7 612
TOTAL GÉNÉRAL	42 092	112	41 980	46 875

Bilan passif (en KEUR)

	2021	2020
FONDS ASSOCIATIFS	3 145	2 943
Fonds propres	2 943	2 702
Résultat de l'exercice	202	241
PROVISIONS POUR RISQUES ET CHARGES	414	404
FONDS DÉDIÉS	146	84
DETTES	37 741	42 495
Autres dettes	2 891	2 304
Produits constatés d'avance	34 850	40 191
ÉCARTS DE CONVERSION PASSIF	273	566
EMPRUNTS ET DETTES FINANCIÈRES DIVERSES	261	383
TOTAL GÉNÉRAL	41 980	46 875

COMMENTAIRES SUR LE BILAN :

- Le bilan de l'association se caractérise par des masses importantes de créances et de dettes sur les projets pluriannuels, comptabilisées selon les principes comptables en vigueur.
- Des montants importants figurent à l'actif en créances d'exploitation. Celles-ci correspondent au montant des conventions signées dont le paiement n'a pas encore été reçu.
- Des montants importants figurent également au passif en produits constatés d'avance. Ceux-ci correspondent aux financements pour lesquels AVSF a signé une convention, mais qui n'ont pas encore été consommés par les projets.
- Les fonds propres se renforcent et grâce à l'affectation du résultat 2021 : ils atteignent 3 145 KEUR. Ceci porte le ratio de fonds propres à 15,5% du volume d'activité réalisé en 2021.

Compte de résultat par origine et par destination (CROD) 31/12/2021

PRODUITS PAR ORIGINE	TOTAL	%	DONT GÉNÉROSITÉ DU PUBLIC	%
1 - PRODUITS LIÉS À LA GÉNÉROSITÉ DU PUBLIC	1 442 315	7%	1 442 315	100%
1. 1. Cotisations sans contrepartie	7 870		7 870	
1. 2. Dons, legs et mécénat	1 434 445		1 434 445	
Dons manuels	1 161 946		1 161 946	
Legs, donations et assurances-vies	21 069		21 069	
Mécénat	251 430		251 430	
2 - PRODUITS NON LIÉS À LA GÉNÉROSITÉ DU PUBLIC	2 606 494	13%		
3 - SUBVENTIONS ET AUTRES CONCOURS PUBLICS	16 045 479	79%		
4 - REPRISES SUR PROVISIONS ET DÉPRÉCIATIONS	224 217	1%		
5 - UTILISATIONS DES FONDS DÉDIÉS ANTÉRIEURS		0%		
TOTAL	20 318 505		1 442 315	

CHARGES PAR DESTINATION	TOTAL	%	DONT GÉNÉROSITÉ DU PUBLIC	%
1 - MISSIONS SOCIALES	17 879 896	89%	972 905	67%
2 - FRAIS DE RECHERCHE DE FONDS	517 761	3%	398 566	28%
3 - FRAIS DE FONCTIONNEMENT	1 422 267	7%	7 870	1%
4 - DOTATION AUX PROVISIONS ET DÉPRÉCIATIONS	233 600	1%		
5 - IMPÔT SUR LES BÉNÉFICES				
6 - REPORTS EN FONDS DÉDIÉS DE L'EXERCICE	62 974	0%	62 974	4%
TOTAL	20 116 498		1 442 315	
EXCÉDENT OU DÉFICIT	202 007			

COMMENTAIRES SUR LE CROD

- Le CROD a été établi selon le nouveau règlement comptable ANC-2018-06. La colonne de droite ventile les ressources issues de l'AGP et leur contribution au fonctionnement de de l'association. Ces informations sont conformes à celles présentées dans le Compte d'Emploi des Ressources [CER]*.
- AVSF a consacré 88% de ses ressources à ses projets de développement, en France et à l'étranger. 53% des dépenses de ces missions sociales ont été à destination de projets menés en Afrique.
- La grande majorité des ressources collectées auprès du public a été affectée aux missions sociales et à la recherche de fonds. Seules les cotisations des membres de l'association ont servi à financer le fonctionnement de la vie associative. Les frais de recherche de fonds sont stables d'un exercice à l'autre.
- Les autres produits non liés à la générosité du public comprennent essentiellement le produit de prestations de services réalisées par nos équipes pour couvrir nos coûts de coordination et les contributions financières d'associations et de fondations.

*Les versions officielles détaillées du CROD et du CER sont présentées dans le rapport de nos commissaires aux comptes du cabinet Baker Tilly Strego. Ce rapport est également déposé sur le site du Journal Officiel après validation des comptes par l'Assemblée Générale, et disponible sur notre site internet www.avsf.org